

DOAE Farmbook Application : สมุดทะเบียนเกษตรกรดิจิทัล

การดาวน์โหลดแอปพลิเคชัน สมุดทะเบียนเกษตรกรดิจิทัล



1. สำหรับ Smartphone ที่เป็นระบบ Android ดาวน์โหลดได้จาก Google Play Store แล้วพิมพ์คำว่า DOAE Farmbook ในช่องค้นหา



กดเปิด **Play Store**

เพื่อดาวน์โหลด

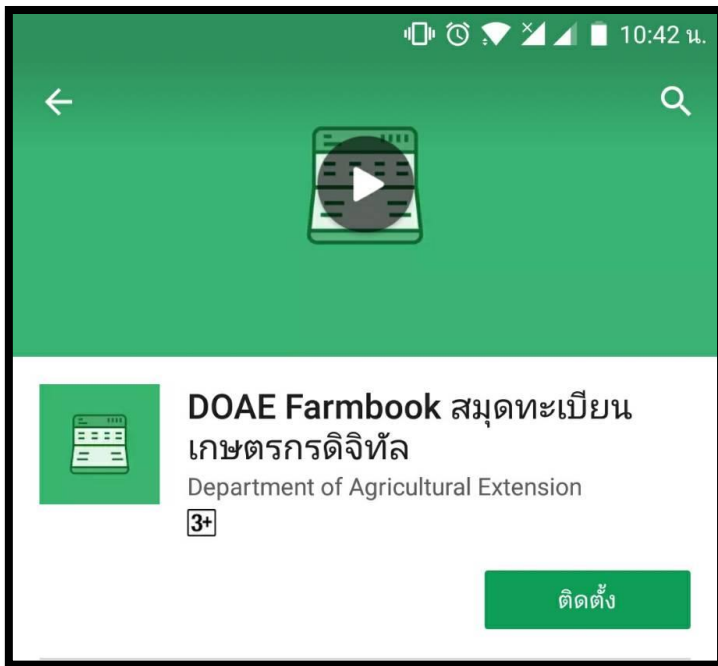
แอปพลิเคชัน

จากนั้นทำการพิมพ์คำว่า **Doae**

Farmbook ลงในช่องค้นหา



2. เลือกและกดติดตั้งแอปพลิเคชันแล้วการกดยอมรับการติดตั้ง



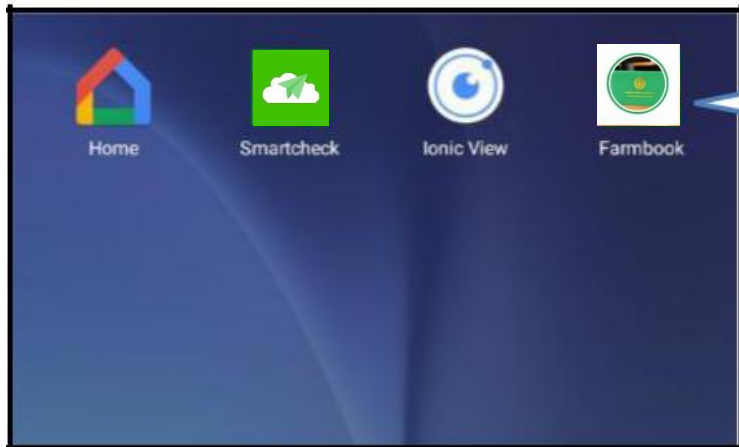
กดติดตั้งแอปพลิเคชัน

3. หลังจากกดติดตั้งแล้วเครื่องจะทำการดาวน์โหลด

เริ่มต้นการดาวน์โหลด แล้วรอ
จนกว่าการดาวน์โหลดจะเสร็จสิ้น



4. เมื่อทำการติดตั้งแอปพลิเคชันเสร็จเรียบร้อยแล้ว จะได้อีคอน “**FARMBOOK**” บนหน้าจอ
สามารถเริ่มใช้งานได้ที่



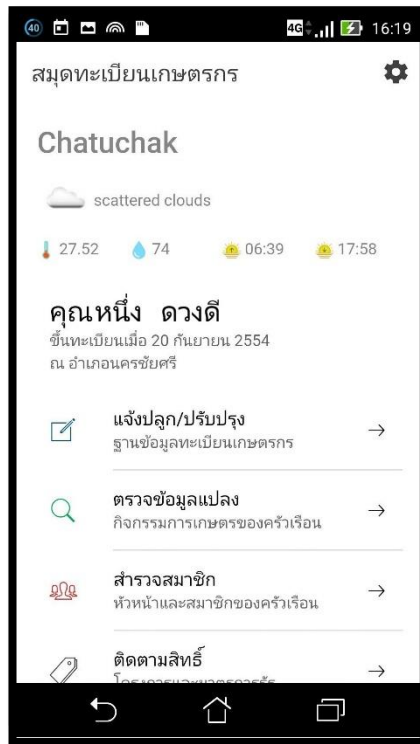
ไอคอนจะขึ้นมาบนหน้าจอ
สามารถเริ่มใช้งานได้ที่

การทำงานของแอปพลิเคชัน DOAE Farmbook

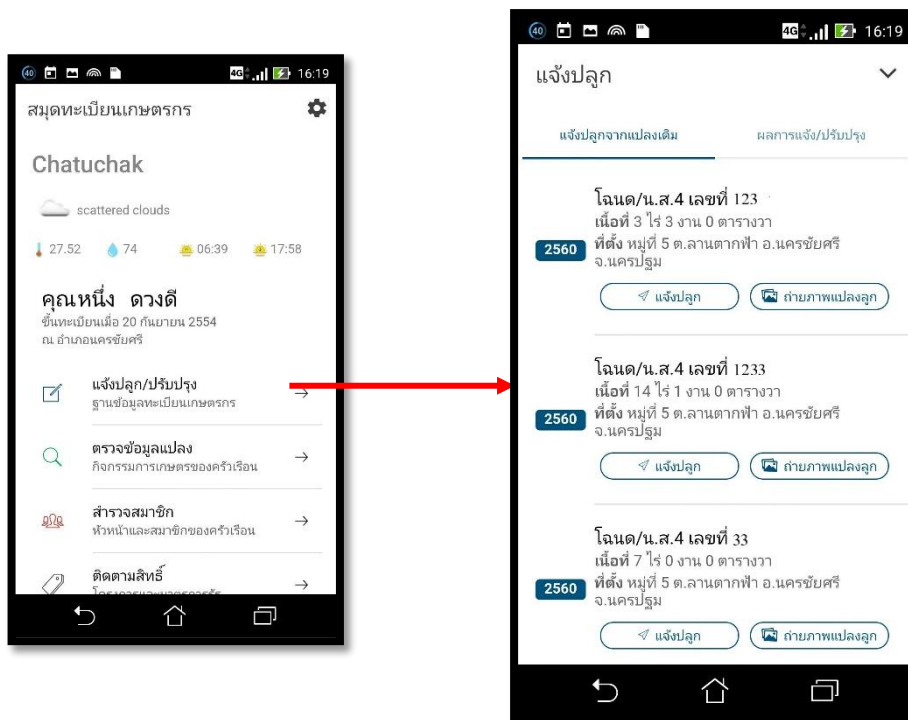
1. เริ่มต้นใช้งานแอปพลิเคชัน DOAE Farmbook จากการคลิกไอคอนที่หน้าจอ ทำการเข้าสู่ระบบจากการใส่ชื่อผู้ใช้และรหัสผ่าน เสร็จแล้วจะสามารถเข้าสู่หน้าจอหลักของแอปพลิเคชัน

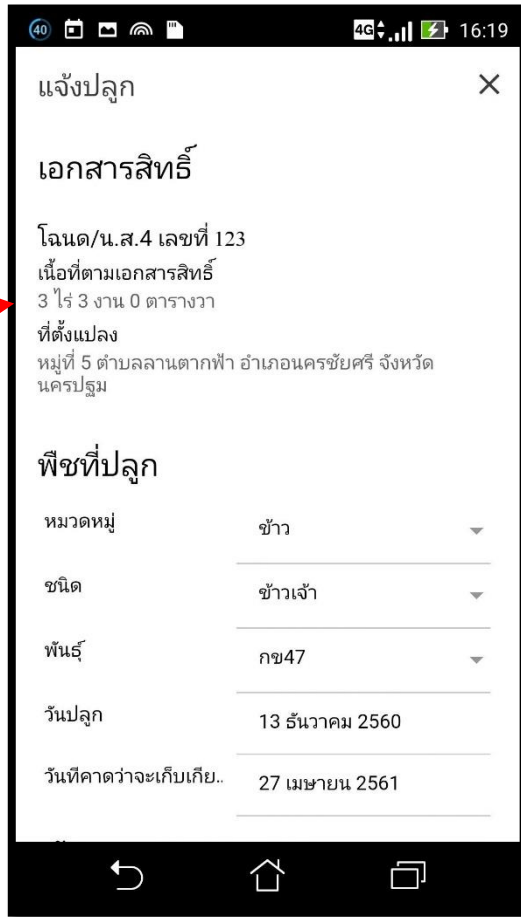
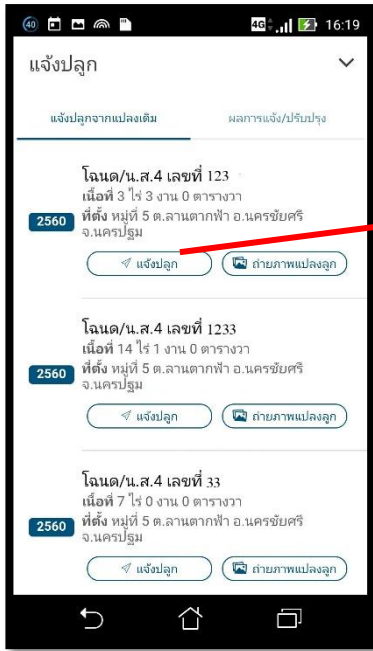


2. หน้าเมนูหลักของแอปพลิเคชันมีทั้งหมด 4 เมนู

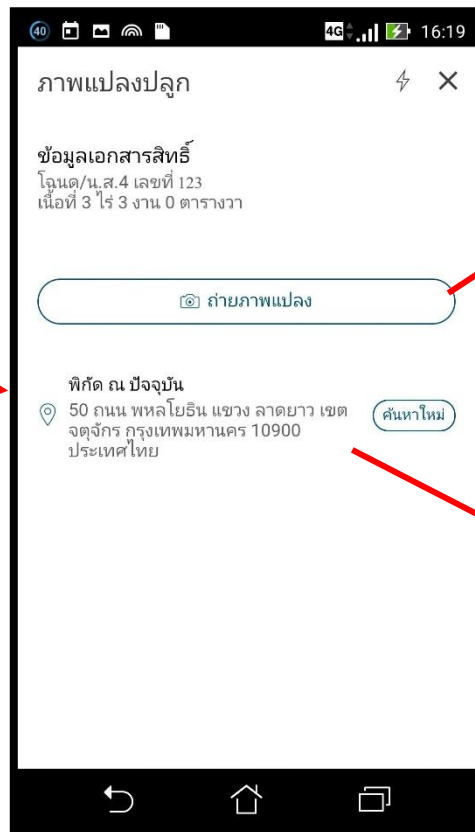


3. ต้องการแจ้งปลูกหรือปรับปรุงการแจ้งปลูก (ฐานข้อมูลทะเบียนเกษตรกร)






กรอกรายละเอียดข้อมูล
ที่ได้ทำการเพาะปลูก
มาแล้ว 15 - 60 วัน
จากนั้นทำการบันทึก
ข้อมูลการแจ้งปลูก



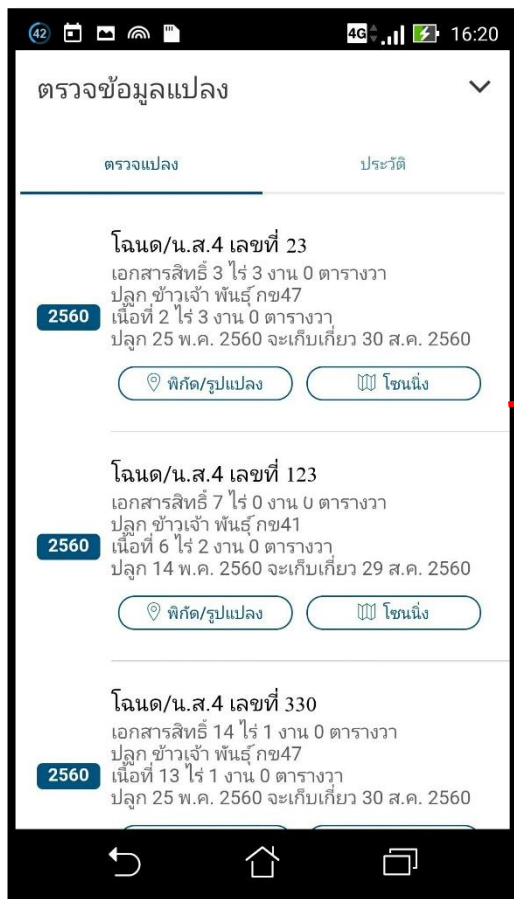
ถ่ายภาพแปลง
ที่ได้ทำการแจ้ง
ปลูก

แสดงพิกัดที่ได้
จากการถ่ายภาพ
แปลงจากการ
แจ้งปลูก



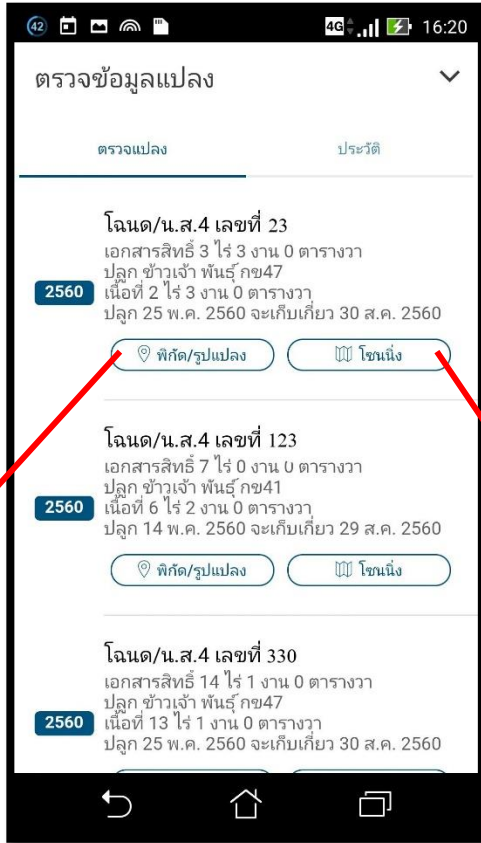
แสดงแปลงที่ได้ทำ
การแจ้งปลูกแล้วหรือ
ได้ทำการปรับปรุงการ
แจ้งปลูก

4. ทำการตรวจสอบข้อมูลแปลง (กิจกรรมการเกษตรของครัวเรือน)

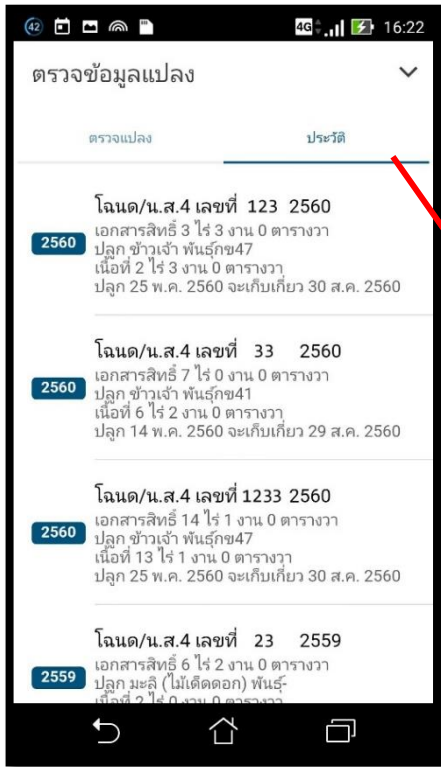


หน้าตรวจสอบข้อมูลแปลงจะ
แสดงสถานะการแจ้งปลูก
และประวัติการแจ้งปลูก
โดยสามารถดูพิกัดของรูป
แปลงที่แจ้งปลูกได้ และ
ตรวจสอบความเหมาะสมของ
ดินได้(โซนนิ่ง) ว่าเหมาะสม
กับการปลูกพืชชนิดใด

รูปแปลงและแผนที่
ชี้ให้เห็นพิกัดของแปลง

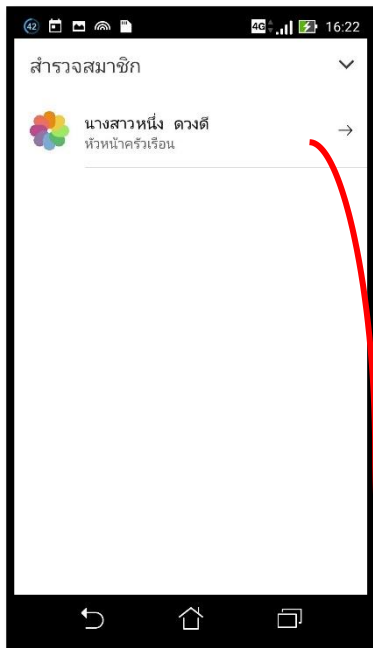


ความเหมาะสมของดินจะแสดง
รายละเอียดว่าในแปลงนั้น
เหมาะสมกับการปลูกพืชชนิดใด

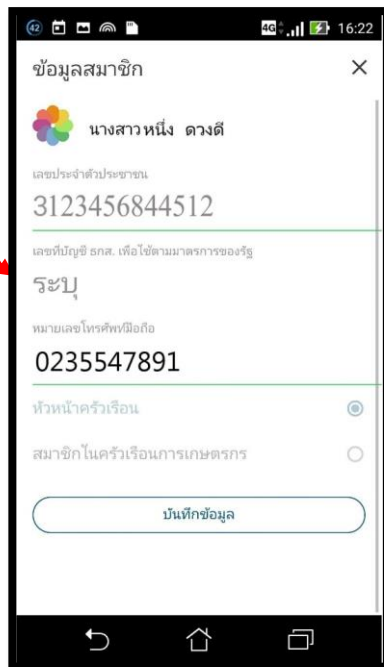


แสดงข้อมูลจากการ
แจ้งปลูกทั้งหมด

5. ทำการสำรวจสมาชิก (หัวหน้าและสมาชิกของครัวเรือน)



หน้าสำรวจสมาชิกจะแสดงรายชื่อสมาชิกทั้งหมดในครัวเรือน



ข้อมูลสมาชิก เมื่อได้ทำการกดที่รายชื่อสมาชิก จะมีการแสดงรายละเอียดพื้นฐานเกี่ยวกับสมาชิกในครัวเรือนนั้น ประกอบด้วย


1. เลขบัตรประจำตัวประชาชน
2. เลขที่บัญชี ธกส. เพื่อใช้ตามมาตรการของรัฐ
3. หมายเลขโทรศัพท์มือถือ
4. หัวหน้าครัวเรือน

สามารถแก้ไขข้อมูลเลขที่บัญชี ธกส. และหมายเลขโทรศัพท์มือถือ

6. ทำการติดตามสิทธิ (การเข้าร่วมโครงการและรับสิทธิประโยชน์)



หน้าติดตามสิทธิ จะ
แสดงโครงการและ
มาตรการที่เกี่ยวข้องกับ
พื้นที่บริเวณนั้น



จะแสดงประวัติและ
โครงการที่เคยได้รับ
ความช่วยเหลือจาก
ภาครัฐ

ดาวน์โหลดแอปพลิเคชัน DOAE Farmbook ผ่าน

ทาง QR Code



ดูรายละเอียดเพิ่มเติมได้ที่

<http://myapp.doae.go.th/>

หรือ

